















Cables unipolares y multipolares con conductor flexible, aislamiento de polietileno reticulado (XLPE) y cubierta de poliolefina.

Aplicaciones

Adecuados para el transporte y distribución de energía eléctrica en instalaciones fijas protegida o no. Adecuado para instalaciones interiores y exteriores, sobre soportes, al aire, en tubos o enterrados. Especialmente adecuados para instalaciones en locales donde se requiera una baja emisión de humos y gases corrosivos en caso de incendio, por ejemplo en locales de pública concurrencia.

Características

Aislamiento	 Polietileno reticulado Tipo DIX 3 según UNE-HD 603-1	Identificación unipolar	 Colores
Colores	 Verde	Norma	 UNE 21123-4
Comportamiento fuego	 No propagador de la llama según UNE-EN 60332-1-2, No propagador del incendio de acuerdo con EN 60332-3-24, Baja opacidad de humos según EN 61034-2, Libre de halógenos según UNE-EN 50525-1 Anexo B	Secciones	 1x 1.5 a 300mm², 2, 3, 4, 5 x 1.5 a 50mm², 7, 10 y 12, 14, 16, 19, 24, 27, 30, 37, 44, 52 y 61 x 1.5 y 2.5 mm², 7, 10 y 12 x 4mm² x 4 mm
Conductor	 Cobre clase 5 según UNE-EN 60228	Temperatura	 90°C
Cubierta	 Poliolefina ignifugada de acuerdo con UNE 21123-4	Tensión de ensayo	 3500V
Embalaje	 Rollos de 100 m plastificados ó bobinas	Tensión nominal	 0.6/1kV

Datos técnicos

Seccion mm2	Espesor aislamiento mm	Diametro mm	Resistencia a 20 °C Ohm/km
1,5	0,7	5,7	13,3
2,5	0,7	6,2	7,98
4	0,7	6,5	4,95
6	0,7	7,6	3,3
10	0,7	8,6	1,91
16	0,7	9,6	1,21
25	0,9	11,4	0,78
35	0,9	12,5	0,554
50	1	14,5	0,386
70	1,1	16,4	0,272
95	1,1	18,5	0,206
120	1,2	20,7	0,161
150	1,4	22,5	0,129
185	1,6	25,2	0,106
240	1,7	28,3	0,0801
300	1,8	30,9	0,0641
2x1,5	0,7	8,9	13,3
2x2,5	0,7	9,9	7,98
2x4	0,7	10,4	4,95
2x6	0,7	12,2	3,3
2x10	0,7	14	1,91
2x16	0,7	16,3	1,21
2x25	0,9	19,3	0,78
3G1,5	0,7	9,7	13,3
3G2,5	0,7	10,5	7,98
3G4	0,7	11,7	4,95
3G6	0,7	12,8	3,3
3G10	0,7	15	1,91
3G16	0,7	17,4	1,21
3G25	0,9	20,3	0,78
3G35	0,9	22,9	0,554
4G1,5	0,7	10,3	13,3
4G2,5	0,7	11,5	7,98
4G4	0,7	12,7	4,95
4G6	0,7	14,2	3,3
4G10	0,7	16,4	1,91
4G16	0,7	19,2	1,21
4G25	0,9	23,2	0,78
4G35	0,9	26,5	0,554
4G50	1	32,5	0,386
4G70	1,1	35,7	0,272
4G95	1,1	40,5	0,206
4G120	1,2	44,2	0,161
5G1,5	0,7	11,8	13,3
5G2,5	0,7	12,5	7,98
5G4	0,7	14,3	4,95
5G6	0,7	15,5	3,3
5G10	0,7	18	1,91
5G16	0,7	21,1	1,21

5G25	0,9	25,5	0,78
5G35	0,9	29,1	0,554
5G70	1,1	40,8	0,272
5G95	1,1	45,8	0,206
5G120	1,2	51,1	0,161
7G1,5	0,7	12	13,3
8G1,5	0,7	13,6	13,3